

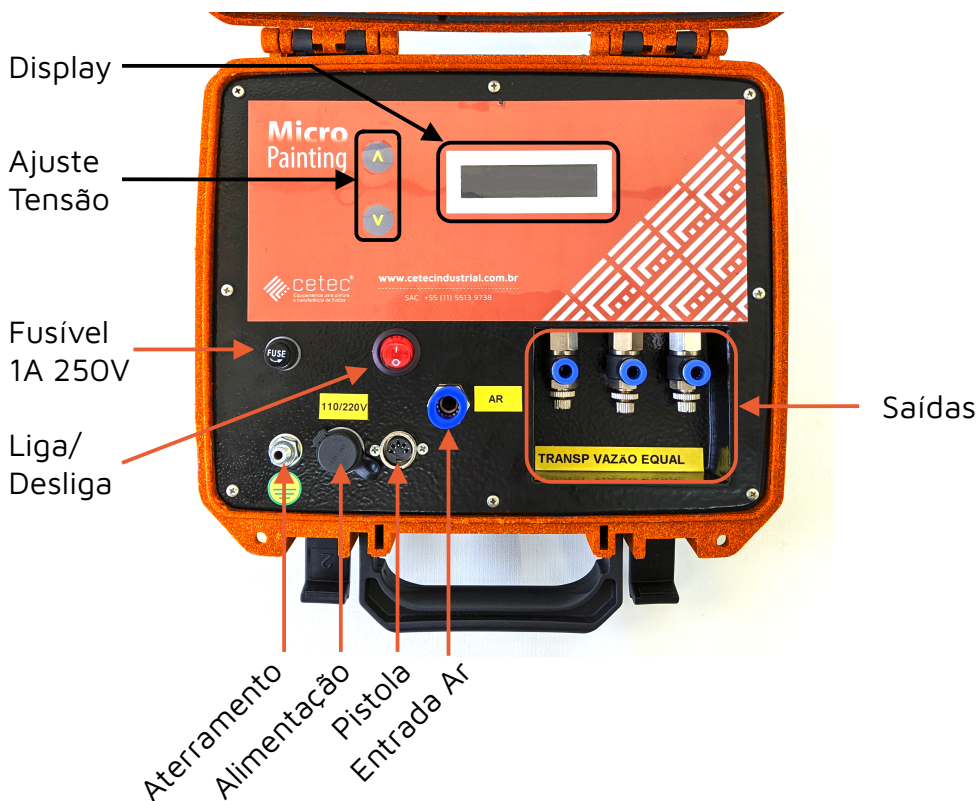


MicroPainting-Test



Instruções de uso




Identificação Geral



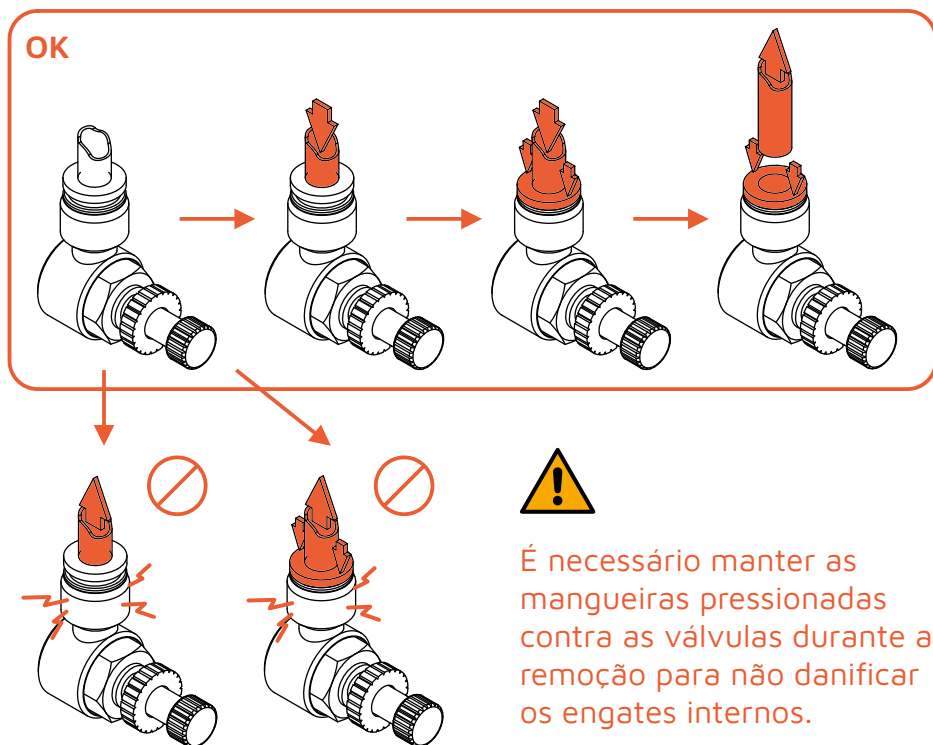
1. Conectar



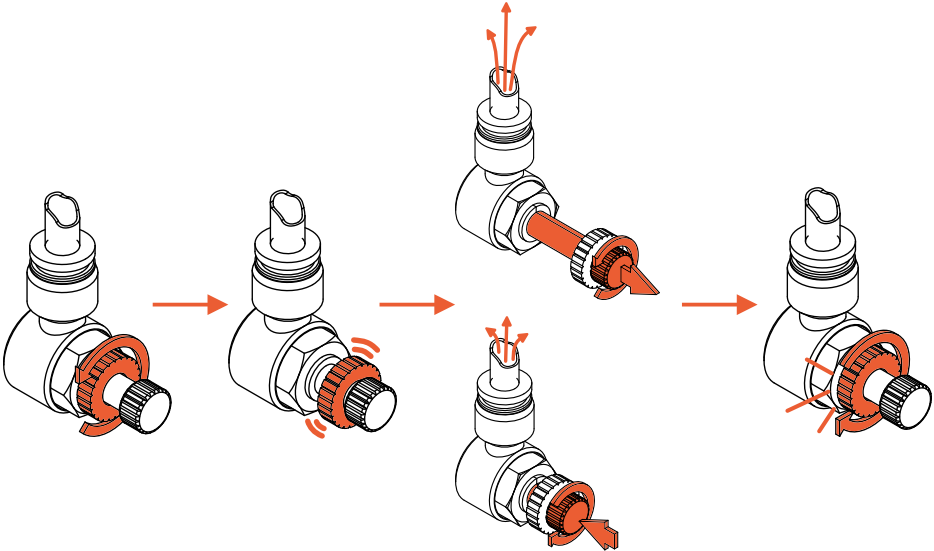

Para conectar




Para desconectar



2. Ajuste de vazão



3. Ajuste de tensão



Atenção



Certifique-se de que os equipamentos de pintura estejam apropriadamente aterrados para o funcionamento correto. Em casos de dúvidas em relação ao aterramento de sua instalação elétrica, contate um profissional devidamente capacitado. O aterramento ausente ou incorreto acarretará dano gradativo ou imediato aos equipamentos.



O ar comprimido alimentado ao equipamento deverá ser tratado contra umidade, óleo e demais impurezas.



Use equipamentos de proteção individual (EPIs) durante o uso do equipamento.



Guarde este manual para futuras consultas.

Anotações



Av. Calil Mohamad Rahal, 229 – Vila São Silvestre
Barueri – SP – CEP: 06417-010

Assistência técnica: (11) 5513 9738

Vendas: (11) 99958 9165 | (11) 99621 4179

www.cetecindustrial.com.br

Siga nossas redes sociais:

